



爱国者录音笔 R6822

使用说明书



版本号: V1.0

# 爱国者录音笔

## R6822

### 用户手册

一、感谢您购买爱国者电子科技有限公司出品的爱国者录音笔产品。在使用本产品之前，请认真阅读本说明书。当您开始使用本产品时，爱国者电子科技认为您已经认真阅读了本说明书。

二、请在购买产品后一个月内，认真填写“产品三包凭证回执”并邮寄或送到爱国者电子科技登记，以便为您提供更好的服务。

三、本说明书所涵盖的内容均是以此手册编写时最新信息为准，产品如有变动时，恕不另行通知。如有需要可到爱国者电子科技网站（[www.aigo.com](http://www.aigo.com)）查询。

四、作为移动存储产品，本公司强烈建议您在使用中进行数据备份，对于使用中由于产品硬件损坏引起的数据丢失，本公司只对于产品硬件本身承担保修责任，对数据不承担任何责任。

## 目录

### 一、使用之前

1. 公司简介.....	4
2. 产品特点.....	5
3. 产品安全信息.....	5
4. 包装附件.....	6

### 二、录音功能

1 产品图示及功能.....	7
2 录音笔功能键介绍.....	8
3 存储位置.....	10
4 录音设置.....	10
5 系统设置.....	13
6 文件删除.....	14
7 播放设置.....	15
8 连接电脑.....	17
9 电池与充电.....	17
10 规格参数.....	21

### 三、服务条款

# 一、使用之前

## 1 公司简介

爱国者电子科技有限公司正式成立于 2010 年，前身是北京爱国者存储科技有限责任公司。公司集产品研发、营销、服务为一体，提供数字产品与解决方案，其移动存储产品十年内市场占有率第一。

公司首次提出“移动存储”概念，推出全球首款大容量移动存储产品；旗下录音笔产品完成了神六、神七录音存储任务，并用于司法、教育等领域；硬盘产品拥有多项核心技术及自主研发的专利，倍受行业瞩目；又推出国内首款平板电脑 aigopad，为市场带来新活力。此外，还涉及数码相框、多功能存储卡、网络存储、高清网络播放机、教育电子等新兴产品与技术，被各界赞扬。

爱国者电子以成为业界一流国际化高科技企业为目标，坚持自主创新，必将实现民族品牌的腾飞！

---

## 2 产品特点

- ✧ 支持 MP3、WAV 多种格式录音，采用高灵敏度麦克风，其录音灵敏度高，还原性强。
- ✧ 任何状态下一键录音，从开机到录音一步完成（含关机或其它任意状态界面）。
- ✧ 可设定密码保护功能，有重要资料可设密码保护（将资料移入电脑时需要输入密码才可以连接，让你的资料安全性更高）。
- ✧ 支持 MP3、WMA、APE、FLAC、WAV、OGG 等多种格式的音频文件播放。
- ✧ 支持 Micro SD 卡扩展功能，最大支持 32G。
- ✧ 其它功能：A-B 复读功能、录音监听功能、定时录音、声控功能、书签功能。

## 3 产品安全信息

- 请勿擅自打开或拆卸该产品，这可能导致触电或设备损坏，如有需要，请交由服务中心或专业人士处理。
- 请勿将产品放入水或其他液体中和使用有机溶剂自行清洁各部件。
- 不要将产品放在加热设备附近或阳光直射的地方。
- 请注意，切勿挤压电缆，特别是插头处。

- 请勿让小孩把玩该设备。
- 特别声明：使用本产品前请仔细阅读本说明书，如因人为操作或不可抗力因素而导致数据丢失，本公司一概不予负责。特别提醒用户小心操作，注意将资料另外备份。
- 爱国者有权在不事先通知的情况下修改本手册或其中包含的信息。
- 听力保护，使用耳机时请遵守下列原则：
  - a. 调整至合适的音量，切勿长时间使用耳机。
  - b. 特别需要注意，切勿将音量调至耳机所以承受的范围之外。
  - c. 切勿将音量调至盖过周边环境的声音。
  - d. 在危险情况下请小心或暂停使用耳机。
  - e. 在驾驶汽车、骑自行车、玩滑板时，切勿使用耳机。否则会导致交通意外，且违反相关法律法规。

## 4 包装附件

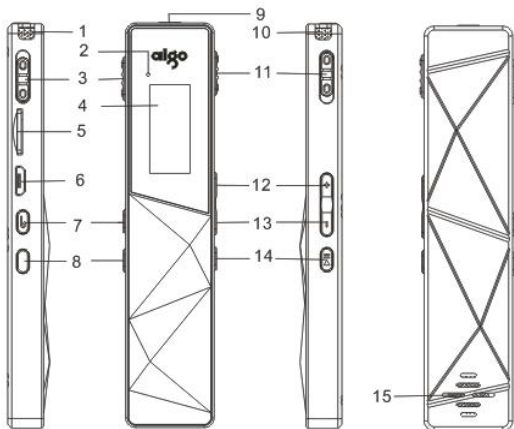
本产品包括以上主机及附件，购买时如有缺少，请与当地经销商联系。

- |            |     |
|------------|-----|
| 1. 主机      | 1 支 |
| 2. 用户手册    | 1 本 |
| 3. 耳机      | 1 条 |
| 4. USB 连接线 | 1 条 |
| 5. 合格证     | 1 张 |

**注：**以上附件如有变更，请以包装盒内实物为准。

## 二、录音机功能

### 1 产品图示及功能



- |              |          |                 |
|--------------|----------|-----------------|
| 1、L 麦克风      | 2、录音指示灯  | 3、电源开关          |
| 4、显示屏视窗      | 5、TF 卡插口 | 6、USB 接口        |
| 7、返回键        | 8、菜单键    | 9、耳机/Line-in 接口 |
| 10、R 麦克风     | 11、录音开关  | 12、上一曲键（音量加）    |
| 13、下一曲键（音量减） |          |                 |

14、播放/暂停/确认键

15、外放喇叭

## 2 录音笔功能键介绍

名称	方法	作用
电源开关	向上推	向上推动电源开关启动录音笔，显示屏点亮。
	向下推	开机状态下推动电源开关关闭录音笔。（建议在长时间不使用或出现异常，才关闭电源开关。）
录音开关	向上推	向上推录音键开始录音（本机有一键录音功能关机状态下向上推也开始录音）。备注：当机器进入省电模式时，直接拨动录音开关到 REC 位置时，机器不能启动录音，必须将电源开关置于 OFF 状态才可一键启动录音
	向下推	向下推录音键停止录音并保存录音文件。
播放/暂停/确认键	短按	在播放或录音状态下，短按暂停键，即暂停当前播放或录音，再次按下暂停键将会继续进行当前播放或录音。



菜单键	短按	1、在暂停或停止状态下，短按进入主菜单；2、在播放中短按菜单键进入音量模式，通过上、下曲键调节音量大小。3、子菜单界面作返回上级。
	长按	1、在暂停或停止状态下，长按切换录音 (DVR) 和音乐文件 (MUSIC)；2、在播放中长按进入播放设置或音效模式。
返回键	短按	1、返回上一级菜单；2、播放中短按进入 AB 复读设置，短按上一曲键为 A 起点，短按下一曲键为 B 终点，同时短按返回键也可操作 AB 复读起始点。
上一曲键	短按	向上翻功能：播放时短按菜单键，再按上一曲键为音量增加。
	长按	播放时长按此键为快退。
下一曲键	短按	向下翻功能：播放时短按菜单键，再按下一曲键为音量减小。
	长按	播放时长按此键为快进。

备注：

1、短按即按一下按键就松开；长按即持续按住按键 2~3 秒后松开。

2、请勿在录音笔正在录音时和调设好各设置（如时间、密码、录音设置）后直接关闭电源开关，因为直接关闭电源开关可能会造成录音文件丢失和系统设置失效不保存。请先按确认键确定，再关闭电源开关。

3、本机有自动节电功能，停止状态下 4 分钟机器将会自动关机节电。

**3 存储位置**（本机支持 TF 卡扩展功能，开机前正确插入卡槽内。）

在暂停或停止状态下，短按菜单键，此时主菜单界面显示“存储位置/录音设置 /系统设置/单个删除/全部删除/退出”，按上、下曲键选择存储位置，短按确认键进入存储位置选择：

在此界面下通过上下曲键选择存储位置，按确认键进入选择 TF(内存卡)或 FLASH(本机内存)，按确认键确定你所需的存储位置。

## **4 录音设置**

在暂停或停止状态下，短按菜单键，此时主菜单界面显示“存储位置/录音设置 /系统设置/单个删除/全部删除/退出”，按

---

上、下曲键选择录音设置，短按确认键进入录音菜单选择：

### 1、文件夹选择

本机有 A/B/C/D 四个录音文件夹方便用户存储不同的录音文件，方便查找和管理。

### 2、录音格式

本机支持 MP3 和 WAV 两种录音格式。


### 3、录音比特率


MP3 格式：32kbps、128kbps、192kbps

WAV 格式：512kbps 、1024kbps、1536kbps

### 4、录音源

本机有麦克风和 Line-in 两种录音音频来源。

麦克风：使用内置麦克风时选择此项屏示 。

Line-in：将本机耳机接口通过音频线与外音音源设备的音频输出接口连接，使用 Line-in 时选择此项屏示 。（音频连接线请按插口规格自行配置，Line-in 模式只支持 WAV:1536kbps 录音格式）

### 5、分段录音

本机设置关闭、30 分钟、60 分钟、120 分钟等不同的录音时长。

### 6、录音灵敏度

本机设置有 6 个等级的灵敏度调节。注：数值越大录音灵敏度

越明显。

## 7、声控模式

在声控模式下将声控开关设为“开”，使录音笔在检测到音源即开始录音，检测不到音源便暂停录音，从而避免了在无声期间的无效录音。声控录音的灵敏度有 1~6 级进行选择。注：数值越小检测音源灵敏度越明显。出厂时本机默认声控开关为“关”。

注：当打开声控模式时显示屏上显示 N.R。

## 8、监听开关

可选择“打开监听”或“关闭监听”。打开监听时连接耳机可监控录音过程。

## 9、定时录音

可根据需要，设置指定的时间开始录音和录音结结束时间。选择“打开”，则进入设置时间的开始录音。也可根据需要设置所需的定时录音周期：单次、每日或工作日录音。

备注：请在设置定时录音时，先提前设置好机器的日期和时间。

## 10、录音灯开关

可选择“关”或“开”。选择“关”在录音时录音灯不会点亮。

## 5 系统设置

在暂停或停止状态下，短按菜单键，此时主菜单界面显示“存储位置/录音设置 /系统设置/单个删除/全部删除/退出”，按上、下曲键选择系统设置。短按确认键进入系统设置：

### 1、背光时间

用于控制无操作状态下，屏幕背光自动熄灭的时间。有 10 秒、20 秒、30 秒和始终亮起。

### 2、亮度

设置显示屏的亮度。

### 3、日期和时间

在此项功能中设置时间和日期。按上、下曲键选择数字，选定后按菜单键进入下一位数字设置，设定好后按确认键。

### 4、语言

本机有简体中文、繁体中文、英文等多种语言选择，用户可根据需求进行选择。

### 5、密码设置

可选择“关闭”或“打开”。密码开关打开后，如果密码不正确，将不可以使用和查看本机文件，也无法通过电脑查看。选择密码设定，短按确认键进入，此时显示“00 00”的 4 位密码设置，按上、下曲键选择数字，选定后按菜单键，进入下一

位数字设置，设定好后按确认键；本机会提示密码已修改。

备注：当连续错误输入三次密码后，机器会自动关机。

## 6、磁盘空间

可查看本机磁盘空间状况。

## 7、播放器信息

可查阅本产品的基本信息。

## 8、格式化设备

选择“是”将会删除所有数据（请注意备份，格式化将删除当记忆体的所有内容）

## 9、出厂设定

恢复出厂设置，选择“是”将会还原所有设置为出厂时的设定值。

# 6 文件删除

在暂停或停止状态下，短按菜单键，此时主菜单界面显示“存储位置/录音设置 /系统设置/单个删除/全部删除/退出”，按上、下曲键选择文件删除或全部删除。短按确认键进入，此时显示“否”（不删除），按下一曲显示“是”（删除）。按确认键确认是否删除。

注意：删除后文件无法恢复，请注意备份。删除全部指的



是所有录音文件或所有音乐文件。正在删除文件的时候请勿将电源开关强行关闭，否则会引起文件损坏；文件越多，删除的时间越长，请耐心等待。

## 7 播放设置

### 1、播放与暂停

播放录音文件夹(A/B/C/D)或音乐文件的文件，短按播放键开始播放，在播放过程中短按播放键暂停。

### 2、录音文件(A/B/C/D)/音乐文件切换

在停止或暂停状态下长按菜单键为录音文件(A/B/C/D)与音乐文件互相切换，此时显示屏上显示  音乐文件或  录音文件。

在播放状态下长按菜单键进入可选择播放模式、声音设置、书签、复读设置四种功能

### 3、播放模式

播放模式下可进行：顺序播放、单曲重复、全部重复、随机播放和浏览播放等五种模式选择。

**单曲重复：**某一曲目循环播放。

**全部重复：**循环播放所有文件。

**随机播放：**随机播放所有文件。

**浏览播放：**每个文件只播放 10 秒。

#### 4、声音设置

设置均衡器：关、摇滚、放克、希普霍普、爵士、古典、电子乐等。

播放速度：0 为正常播放模式，负数为慢放，正数为快速播放。相对值越大越明显。

#### 5、书签

在播放的状态下长按菜单键设置菜单通过上下曲键进入“书签”，选择“添加书签”然后选择任意一个书签列表短按播放/暂停键确认，再重新进入“书签”选择“转到书签”此时书签已成功添加。（每个文件最多可添加 10 个书签，在播放同一文件下进行书签功能设置。）

#### 6、复读设置

选择复读模式，短按确认键屏幕显示复读起点 A（此时 LCD 显示屏中的 A 闪烁），短按下一曲键一次此时 LCD 显示屏会显示 B 点闪动，再短按下一曲键设置复读终点 B（此时 LCD 显示屏会显示 A-B），实现 A-B 两点间的复读功能，再短按下一曲键可退出 A-B 复读模式。

复读次数：设置复读的次数（1~10）



---

复读间隔：设置复读间隔的时间（1~10）（单位：秒）

## 7、音量调节

在播放音乐文件或语音的状态下，短按菜单键，此时 LCD 屏中的喇叭图标并出现音量大小数值，按下一曲键为减少音量，按上一曲键为增大音量。LCD 屏幕显示的音量数值也会做相应的加、减，调节完毕后，短按确认键退出音量调节模式。

## 8 连接电脑

请使用本机配带的 USB 线与电脑进行连接，将 USB 线插入本机 Micro USB 接口，连接电脑后机子会自动开机。首次连接，电脑会先提示创建驱动程序信息和找到新的硬件信息，直至“我的电脑”中识别到一个新磁盘，表示连接成功。

### •上传下载文件

你可以在录音笔和电脑之间进行文件数据的传输。

### •与电脑断开连接

在文件传输全部结束后，请先关闭我的电脑或资源管理器，现拔除 USB 连接线。


## 9 电池与充电

本机采用内置锂电池，可通过随机配备的 USB 连接电脑或电源适配器（5V/0.5A）进行充电。


a、将 USB 线的另一端连接至电脑的 USB 接口，充电时请将电源开关打开；

b、充电过程中，电池指示会依次改变（如下图）；约 2H 充电完成，停止充电后，电池符号不再改变。



c、当电池符号出现剩余一格电量时 ，尽可能给电池进行充电。

d、当电池符号出现空白时，录音笔随时会因没电自动关机。

e、当电池符号出现剩余两格电量时 ，建议使用耳机，如果使用内置喇叭，有可能电池用电过快而自动关机。

备注：

a、请使用随机附带的 Micro USB 线，使用其它连接线，可能无法正常连接电脑或导致接口损坏。

b、充电器为选配件，使用充电器时请确认输出电压：5V 输出电流：500mA。充电时间约 2 小时。

c、使用电脑对录音笔充电时，请先将电脑开机。

本公司保留对本手册的最终解释权。

## 10 规格参数

产品名称	爱国者录音笔 R6822	
存储容量	内置 16G/32G 闪存（FLASH） 支持外置 TF 卡（最大支持 32GB）	
显示屏	1.0 寸显示屏，48*64 点阵数码屏	
语言支持	简体中文、繁体中文、英文	
音频格式	MP3、WMA、OGG、WAV。WAV 最大支持 24BIT 48KHz，APE/ FLAC 最大支持 16BIT 48KHz	
音频码流率	MP3	8Kbps~320Kbps
	WMA	16Kbps~320Kbps
	OGG	16Kbps~320Kbps
	APE	700Kbps~1536Kbps
	FLAC	700Kbps~1536Kbps
	WAV	32Kbps~320Kbps

录音类型	WAV: 1536kbs、1024kbs、512kbs; MP3: 192kbs、128kbs、32kbs
录音格式	MP3、WAV
信噪比	$\geq 95\text{db}$
录音采样率	16KHz~48KHz
扬声器	8 $\Omega$ 1W
外形尺寸	98*23*11mm
电池规格	180mAh 3.7V 锂电池
传输接口	MICRO 5PIN USB2.0
耳机口	标准 3.5mm 头双声道输出
连续录音时间	锂电池约 14 小时左右(WAV:512Kbps 模式下)
净重	49.6g
工作温度	0 至 45 摄氏度

### 三、服务条款

#### 爱国者电子产品标准保修服务承诺

尊敬的客户：您好！

感谢您购买和使用“**爱国者**”产品，为了保护您的合法权益，“爱国者”品牌的拥有者**爱国者电子科技有限公司**（以下简称爱国者电子）向您作出下述产品标准保修服务承诺，内容包括阳光服务承诺、特别提醒、服务流程和说明四个部分，并在您需要时据此提供服务。

#### 爱国者阳光服务承诺

爱国者电子郑重承诺：

一、本产品的三包服务承诺期限自购买之日起生效，日期以正式购机发票记载日期为准，您接受服务的凭证为正式购机发票和信息填写完整并经爱国者电子或经销商盖章的有效三包凭证。

二、产品的三包服务期限：主机一个月内保换，十二个月保修，线材耳机一个月保换。服务期限如有变更恕不另行

通知，以所购买产品附带的三包凭证和说明书记载内容为准。

三、所购产品在三包服务期限内正常使用和维护情况下，由于本机元器件所引发之故障，经爱国者电子技术人员检测确定后，可以享受免费服务。

四、七日内免费退货：自产品三包服务承诺生效之日起七日内（含），如果产品出现故障，您可以选择维修、更换或退货。

五、三包期限内维修两次以上免费更换：在产品三包有效期限内，如果产品出现故障，并经爱国者电子客服中心维修两次后，仍不能正常使用时，您可以选择更换或维修。

## **特别提醒**

一、请您协助销售商完整填写三包凭证、索要正式购机发票并妥善保管，并在每次接受服务时务必携带！如您不能出示正式购机发票、有效三包凭证或所记载的信息与故障设备不符合，或被涂改、模糊不清、无法辨认，则该故障

---

设备的三包服务期限将以该产品序列号所代表的生产日期向后顺延一个月为起始时间。

二、以下情况不在三包服务范围内：

已经超出三包有效期限和免费维修期限；

无正式购机发票和有效三包凭证的(以产品序列号判断尚处在三包期内的除外)；

涂改三包凭证或三包凭证记载的序列号与产品本身不符；

未按产品使用的要求使用、维护、保管而造成损坏的；

人为引起的损坏；

因不可抗力造成的损坏；

经非爱国者电子授权的服务人员、修理、改动、改装或拆卸；

三、随机操作系统及软件出现故障时，在三包期内，爱国者电子可提供免费的软件恢复服务，但不作为爱国者电子《爱国者阳光服务承诺》兑现的依据；设备的辅助部件和其他部件出现故障不作为主机服务承诺兑现的依据。

四、爱国者电子不对用户及经销商的特殊、意外或间接损

失负责。

五、爱国者电子对偶然发生的或随之而来的损坏或预计会得到的利益或利润的损失，录音、谈话隐私的损失或损害，由于使用或无法使用产品导致的工作停止或数据的损失或损坏等情况不负法律责任。同时，对故障产品的维修过程会造成产品内存储的内容丢失，请客户事先备份，爱国者电子不负责赔偿使用或维修过程中任何因数据丢失而导致的损失，也不对由此而造成的其它间接损失负责。

六、您在购买本产品时，如销售商向您作出一些超出本承诺以外的其他承诺，请您向销售商索要书面证明，以保证销售商对这些额外的承诺负责，爱国者电子对此不承担责任。

七、为了您的利益，避免您维修等待时间，爱国者电子服务机构可视情况，采用产品更换方式为您发生故障的属于保修范围的产品提供保修服务，保修期间不超过两次的此类更换应视为维修，且更换后的产品三包期限不另作延长。如果您不同意此方式，请务必要求对原产品进行维修而非

---



更换。

#### 八、其他注意事项：

爱国者电子的所有产品均为送修服务，不提供上门服务，并且不承担送修过程中产生的交通运输等费用；爱国者电子客户服务中心不提供包括但不限于音频、视频、软件、固件等下载服务；不提供除爱国者电子正式承诺由客户服务中心进行的升级服务之外的任何升级服务。

产品出现故障的日期以送达爱国者电子客户服务中心之日为准。

在您送修产品时，请务必留下方便与您联系的电话号码，以便维修结束后能够及时通知您取机。请您在收到通知后一周内到受理点领取，超过三个月未领取的，爱国者电子及负责提供服务的销售商将不再承担保管责任（用户与销售商有事先约定的除外）。

如您的产品符合三包承诺中的退货条件，且您不同意更换或维修，选择退货时，请您携带爱国者电子客服中心出具的故障证明（维修服务单）、故障设备及其全部物件到购

机销售商处，销售商将免费为您退货，并按照购买价格（以正式发票所记载的价格为准）一次性退清货款；超出三包服务范围的，您可选择有偿服务。

## 服务流程

尊敬的用户，当您的产品出现问题时

一、您可以随时拨打爱国者电子的阳光服务热线 400-610-6666 与爱国者电子的专业技术人员取得联系，未开通 400 地区请拨打 010-82607776。

A 爱国者电子客户服务中心的技术人员通过 400 电话为您解答您的疑问及问题。

B 爱国者电子客户服务中心的技术人员通过 400 电话不能够为您解决问题，爱国者电子的工作人员将为您提供距离您最近的服务站为您检测解决。

二、可以直接与您的销售商取得联系。

A 爱国者电子的销售商会帮助您检测机器解决问题。

B 爱国者电子的销售商不能够为您检测机器解决问题，销售商将负责将机器返回爱国者电子服务站，由爱国者电子

服务站的技术人员检测解决问题。

三、您可以直接将机器带到当地的爱国者电子客户服务中心或服务站，由服务站的工作人员为您检测解决问题。

四、如您对服务的过程有疑问或有不满意之处，或爱国者电子客服中心、销售商出现不正确行为时，您可以拨打爱国者电子的免费投诉热线 800-810-3156

## 说明

一、本承诺仅适用于在中华人民共和国境内（港、澳、台地区除外）购买及使用的产品。如国家法律另有规定的，按照国家的相应法律执行。

二、除非本保修服务承诺中明确表示，爱国者电子不做任何其它明示或暗示的保证，包括对产品的可销性和对某一特定用途的适用性的暗示保证。

- 在免费保修期内，爱国者电子或其授权服务机构拥有更换后的故障件的所有权及处置权。
- 对于上述承诺内容的最终解释权归爱国者电子所有。

## 联系我们

地址：北京市海淀区莲花池西里 26 号院 1 号楼二层 236

公司网址：[http:// www.aigo.com](http://www.aigo.com)

邮政编码：100080

阳光服务热线：400-610-6666

## 有毒有害物质或元素名称及含量标识格式

部件名称	有毒有害物质或元素					
	铅 ( Pb )	汞 ( Hg )	镉 ( Cd )	六 价 铬 ( Cr( VI)	多 溴 联 苯 ( P BB)	多 溴 苯 二 醚 ( PB DE)
外壳	O	O	O	X	O	O
显示屏	O	O	O	O	O	O
电池	O	O	O	O	O	O

数据线	X	O	O	O	O	O
耳机	O	O	O	O	O	O
PCB 板	O	O	O	O	O	O
其它电子 件	O	O	O	O	O	O
扬声器	O	O	O	O	O	O
螺丝	O	O	O	O	O	O
包装盒	O	O	O	O	O	O

O: 表示该有毒有害物质在该部件所有均质材料中的含量均在 SJ/T11363-2006 规定的限量要求以下。

X: 表示该有毒有害物质至少在该部件的某一均质材料中的含量超出 SJ/T11363-2006 规定的限量要求。

(企业可以在此处, 根据实际情况对表中打“X”的技术原因进一步说明)

产品标识中标示的环保期限，在对应的期限内正常使用的情况下不会发生外泄或突变，电子信息产品用户使用该电子信息产品不会对环境造成严重污染或对其人身、财产造成严重损害。

爱国者电子客户服务中心

## 产品三包凭证回执

## 阳光服务内容

一、爱国者电子郑重承诺，爱国者电子系列产品的三包服务期限自购买之日起生效，日期以正式购机凭证记载日期为准。您接受服务的依据为正式购机凭证和信息填写完整并经爱国者电子或经销商盖章的有效三包凭证。三包期限（不包含附件，所有保质期均包含在保修期内），详见背面附表。

二、所购产品在三包期内正常使用和维护下，由本机元器件所引发之故障，经爱国者电子技术人员检验确认，可免费维修及更换零配件。

三、以下情况不在三包范围内：

- |                                     |                                     |
|-------------------------------------|-------------------------------------|
| (1) 超过三包有效期的                        | (6) 因不可抗力造成的损坏                      |
| (2) 涂改三包凭证，序列号与产品本身号码不符，及产品本身无序列号   | (7) 经非爱国者电子授权服务人员维修、改动、改装或拆卸，导致故障损坏 |
| (3) 因未按使用说明书操作，或安装错误引发的损坏           | (8) 在恶劣的条件下（如油烟、热、尘、液体等）下使用产生的故障    |
| (4) 无有效三包凭证及有效发票（能够证明该产品在三包有效期内的除外） | (9) 易损件的更换                          |
| (5) 人为引起的损坏                         | (10) 属其他非本公司所制造的产品引起的故障             |

四、爱国者电子不对用户及经销商的特殊、意外或间接损失负责。

五、凡在爱国者电子或经销商处购买的该产品，在有效的三包期内，爱国者电子都提供该产品的正常保修服务。

六、以上保修内容仅取于本凭证上所写的三包期内以及由爱国者电子客户服务中心所提供的服务。如有疑问请在相应时间范围内与爱国者电子客户服务中心联系。

七、该产品流行全国联保。凡在爱国者电子所设各地服务中心均可获得相关服务。

八、该内容如有变动，恕不另行通知。

九、本三包凭证所有内容解释权归爱国者电子所有

○阳光服务热线：400-610-6666

○全国客户服务电子邮箱：kefu@aigo.com

## 三包凭证说明

一、请妥善保管此三包凭证，并在维修时出示。

二、本凭证未经爱国者电子或经销商盖章，将不具备保修效力。

三、未详细填写的三包凭证及回执一律视为无效。请于购买时确认三包凭证及回执所填写的资料是否详实有效。并请于购机之日起十五日内将三包凭证回执寄回爱国者电子客户服务中心，以便我们为您提供服务。

四、本三包凭证若遗失恕不补发。

## 爱国者电子

爱国者电子科技有限公司

地址：北京市海淀区花园北路16号院  
1号楼2层216

网址：<http://www.aigo.com>

阳光服务热线：400-610-6666

本企业质量管理体系已通过ISO 9001:2008认证。

广大用户中的产品以实际为准。

中宣部出版





## 三包凭证回执

产品型号			经 销 商 签 章
产品序列号			
购买价格			
购买日期			
用户姓名			经销商名称
地 址			邮 政 编 码
单 位			发 票 号 码
联系电话	固定电话		职 务
	手 机		访 问 时 间
客户建议			您希望的回访时间段 上午 下午 晚上
			以上内容请您填写完整,以便我们更好的为您提供服务。

## 三包凭证

aigo 爱国者

本三包凭证只限中国大陆地区使用

产品型号			经 销 商 签 章
产品序列号			
购买价格			
购买日期			
用户姓名			经销商名称
地 址			邮 政 编 码
单 位			发 票 号 码
联系电话	固定电话		职 务
	手 机		访 问 时 间
客户建议			您希望的回访时间段 上午 下午 晚上
维修日期	维 修 记 录		授权维修签章
维修记录			

以上内容请您填写完整,以便我们更好的为您提供服务。

## 三包服务期限表

产品	保修承诺	保修承诺
EROS产品系列 MP3、音箱系列 数码相机系列 行车记录仪系列 智能路由系列 闪存U盘、手机U盘系列 数据线、自拍杆、插线板系列 充电器、适配器、移动电源系列 移动伴侣、无线键盘、固态硬盘系列	主机15天保换	主机1年保修
复读机系列 车载空气净化器系列 录音笔、执法记录仪系列 智能网关、智能健康、智能穿戴系列 蓝牙耳机、蓝牙音箱、音乐耳机系列	主机1个月保换	主机1年保修
普通移动硬盘系列	主机15天保换	主机3年保修
加密移动硬盘系列	主机1年保换	主机3年保修

# 爱国者电子

## 爱国者电子科技有限公司

地址：北京市海淀区莲花池西里 26 号院 1 号楼二层 236

网址：[http:// www.aigo.com](http://www.aigo.com)

阳光服务热线：400-610-6666

本企业质量管理体系已经通过 SGS ISO 9001:2008 认证

广告图片中的产品以实物为准

中国制造